

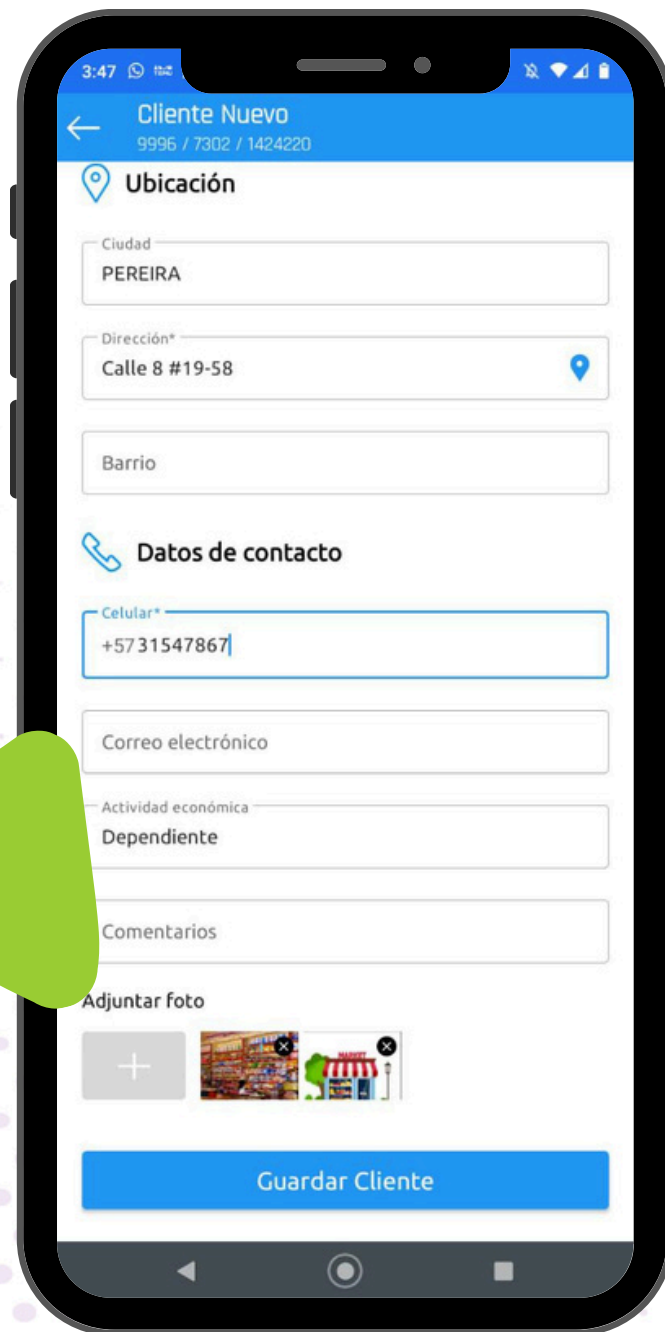
¡NOVEDADES!

TRY 
Controller

¡NOVEDADES TRY CONTROLLER WEB Y APP!

¡NOVEDADES!

Ahora en información personal, cuando se está realizando una renovación de venta, se pre cargarán las fotografías que pertenecen al cliente. **Ya no tendrás que volverlas a enviar a tu administrador.**



3:47 100%
← Cliente Nuevo
9996 / 7302 / 1424220

Ubicación

Ciudad
PEREIRA

Dirección*
Calle 8 #19-58

Barrio

Datos de contacto

Celular*
+57 31547867

Correo electrónico

Actividad económica
Dependiente

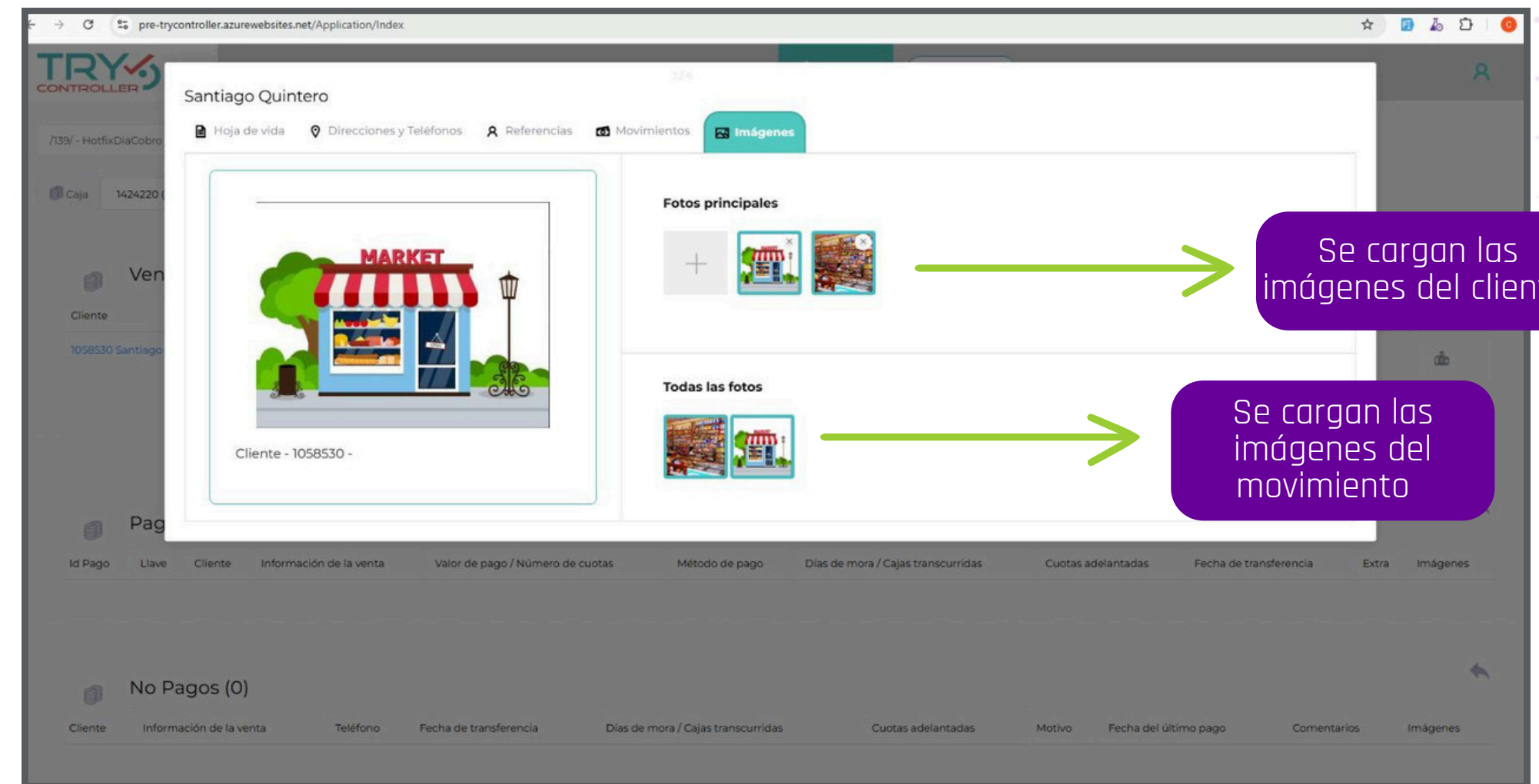
Comentarios

Adjuntar foto

Guardar Cliente

¡Importante!
Solo se puede agregar
máximo 5 fotos

Para visualizar donde se están guardando las imágenes
Ingresa en la web a **Administración - Gestión de Clientes - Clientes - Clic en Imágenes de la hoja de vida**



pre-trycontroller.azurewebsites.net/Application/Index

TRY CONTROLLER

Santiago Quintero

Hoja de vida | Direcciones y Teléfonos | Referencias | Movimientos | **Imágenes**

Fotos principales

Todas las fotos

Se cargan las imágenes del cliente

Se cargan las imágenes del movimiento

Id Pago | Llave | Cliente | Información de la venta | Valor de pago / Número de cuotas | Método de pago | Dias de mora / Cajas transcurridas | Cuotas adelantadas | Fecha de transferencia | Extra | Imágenes

No Pagos (0)

Cliente | Información de la venta | Teléfono | Fecha de transferencia | Dias de mora / Cajas transcurridas | Cuotas adelantadas | Motivo | Fecha del último pago | Comentarios | Imágenes

¡Tener en cuenta! Al momento de enviar una renovación a estudio, las imágenes se seguirán mostrando en el módulo de aprobaciones.

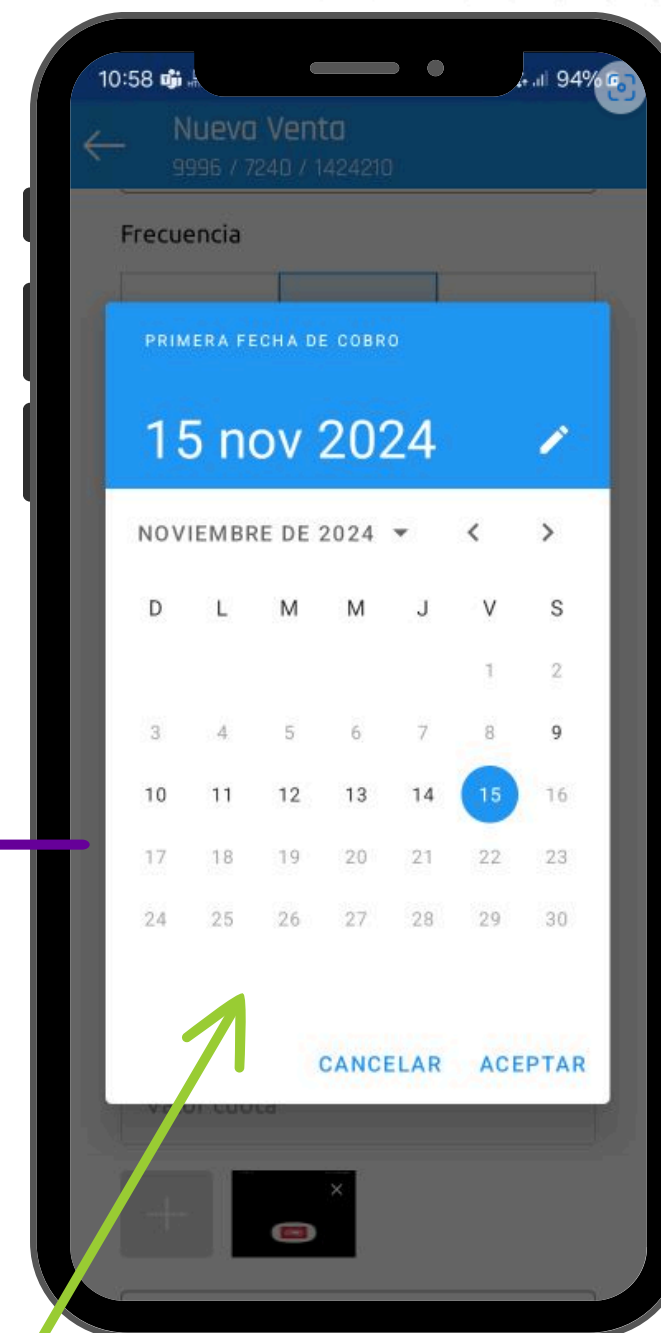
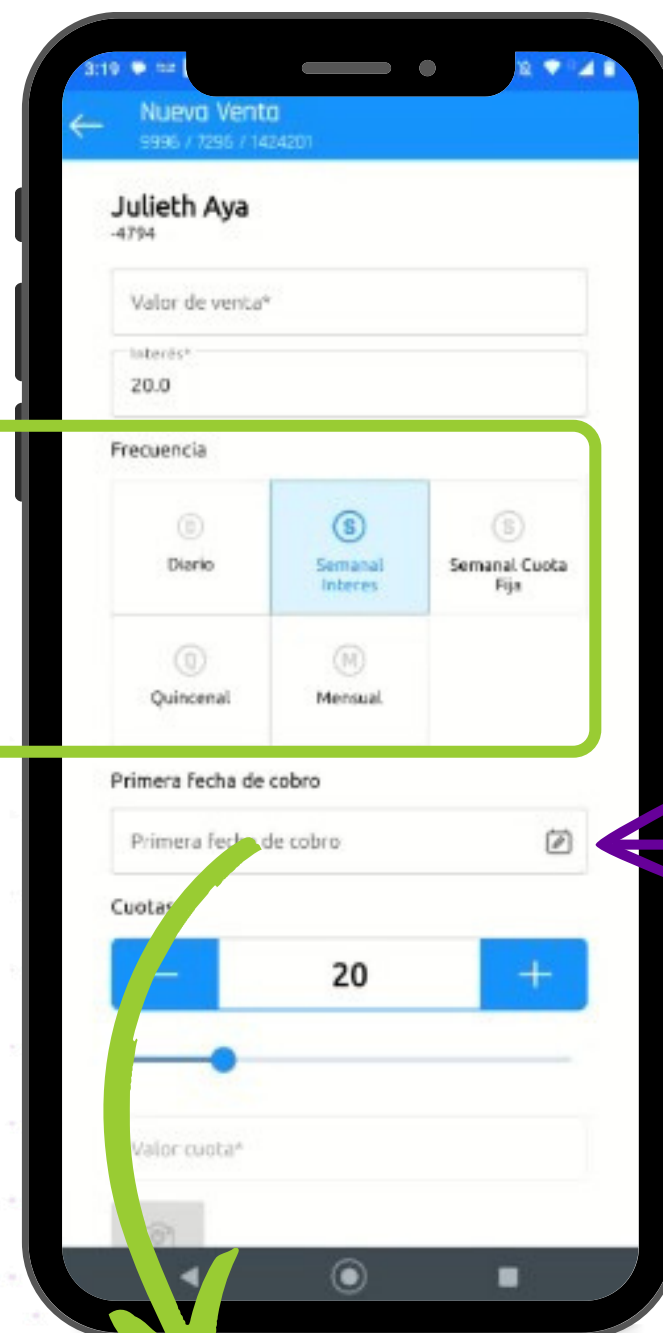
¡Ya se podrán Eliminar fotos!
Sólo el administrador hará el proceso desde la plataforma web

¡Estamos estrenando opción para indicar primer fecha de pago!

Conoce esta nueva funcionalidad al crear una nueva venta o renovación

▶ Para activar esta opción, se debe seleccionar algunas de las siguientes frecuencias:


- Semanal interés
- Semanal cuota fija
- Quincenal
- Mensual



▶ **¡importante!** Se va a habilitar los días de trabajo que se encuentran configurados para la unidad.

▶ Al momento de crear la venta, **ten presente** que se va a visualizar el calendario para seleccionar **la fecha del primer día de cobro**





camila galeano

[Hoja de vida](#)
[Direcciones y Teléfonos](#)
[Referencias](#)
[Movimientos](#)
[Imágenes](#)

Ventas

| UGI | Caja | Fecha de venta | Venta | Valor | Interés | Valor final | Saldo pendiente | Cuotas pactadas | Número de cajas | Fecha del último pago | Fecha primer cuota | Frecuencia de pago | Día de cobro | Días de mora | Cuotas pactadas | Ver |
|------|---------|--------------------|---------|----------|---------|-------------|-----------------|-----------------|-----------------|-----------------------|--------------------|--------------------|--------------|--------------|-----------------|-------------|
| 7240 | 1424210 | 8/11/2024 15:55:52 | 4362545 | 3.000,00 | 20 | 3.600,00 | 3.600,00 | 20,00 | 0 | | 15/11/2024 | Semanal Interes | Viernes | | | Seleccionar |
| 7240 | 1424207 | 1/11/2024 16:42:34 | 4362538 | 6.000,00 | 20 | 7.200,00 | 0,00 | 20,00 | 2 | 5/11/2024 21:39:02 | N/A | Diario | Diario | 0,00 | 18,00 | Seleccionar |

Movimiento de venta

Pagos

| Caja | Fecha de pago | Método de pago | Valor de pago | Número de cuotas | Saldo pendiente | Cuotas pendientes | paymentReason |
|------|---------------|----------------|---------------|------------------|-----------------|-------------------|---------------|
|------|---------------|----------------|---------------|------------------|-----------------|-------------------|---------------|

Notas crédito y débito

| Caja | Tipo de nota | Fecha de creación | Descripción | Valor de la nota | Saldo pendiente | Cuotas pendientes |
|------|--------------|-------------------|-------------|------------------|-----------------|-------------------|
|------|--------------|-------------------|-------------|------------------|-----------------|-------------------|

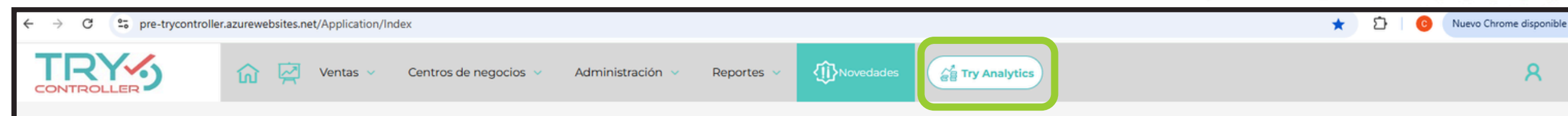
Histórico transferencia de ventas

| UGI Origen | Caja Origen | Id - Venta Transferida | UGI Destino | Id - Nueva Venta | Saldo pendiente | Descripción | Fecha de transferencia |
|------------|-------------|------------------------|-------------|------------------|-----------------|-------------|------------------------|
|------------|-------------|------------------------|-------------|------------------|-----------------|-------------|------------------------|

▶ En la **opción de Movimientos en la hoja de vida del cliente**, se podrá visualizar la información de la fecha de primer cuota y el día de cobro

iTry Analytics! Con esta nueva funcionalidad, puedes visualizar tus reportes en línea

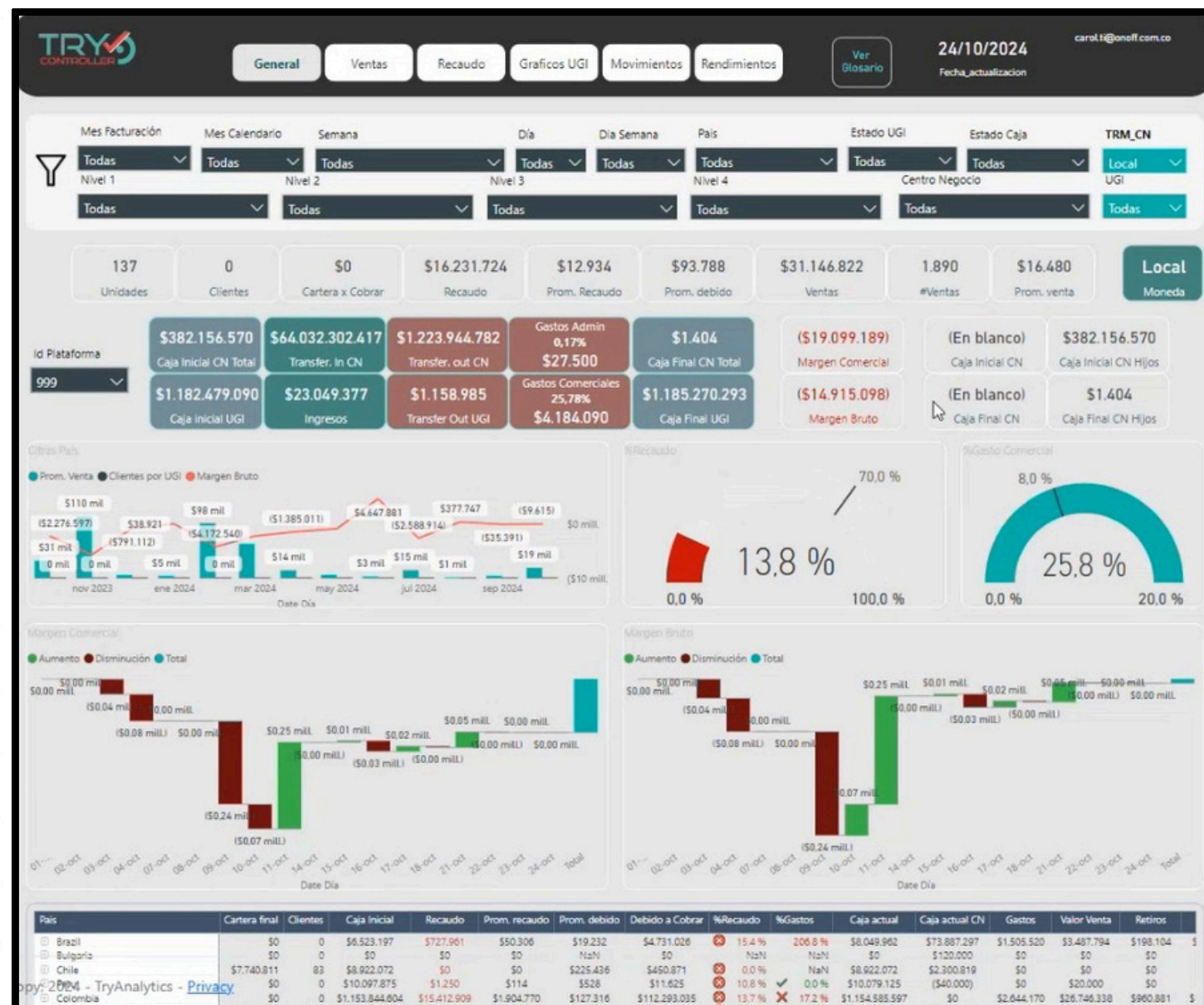
▶ En la plataforma Web de Try Controller, aparecerá el **botón Try Analytics**



¡Ten en cuenta!
Esta **nueva funcionalidad, sólo aplica** para los clientes **VIP** que tienen Centros de Negocios

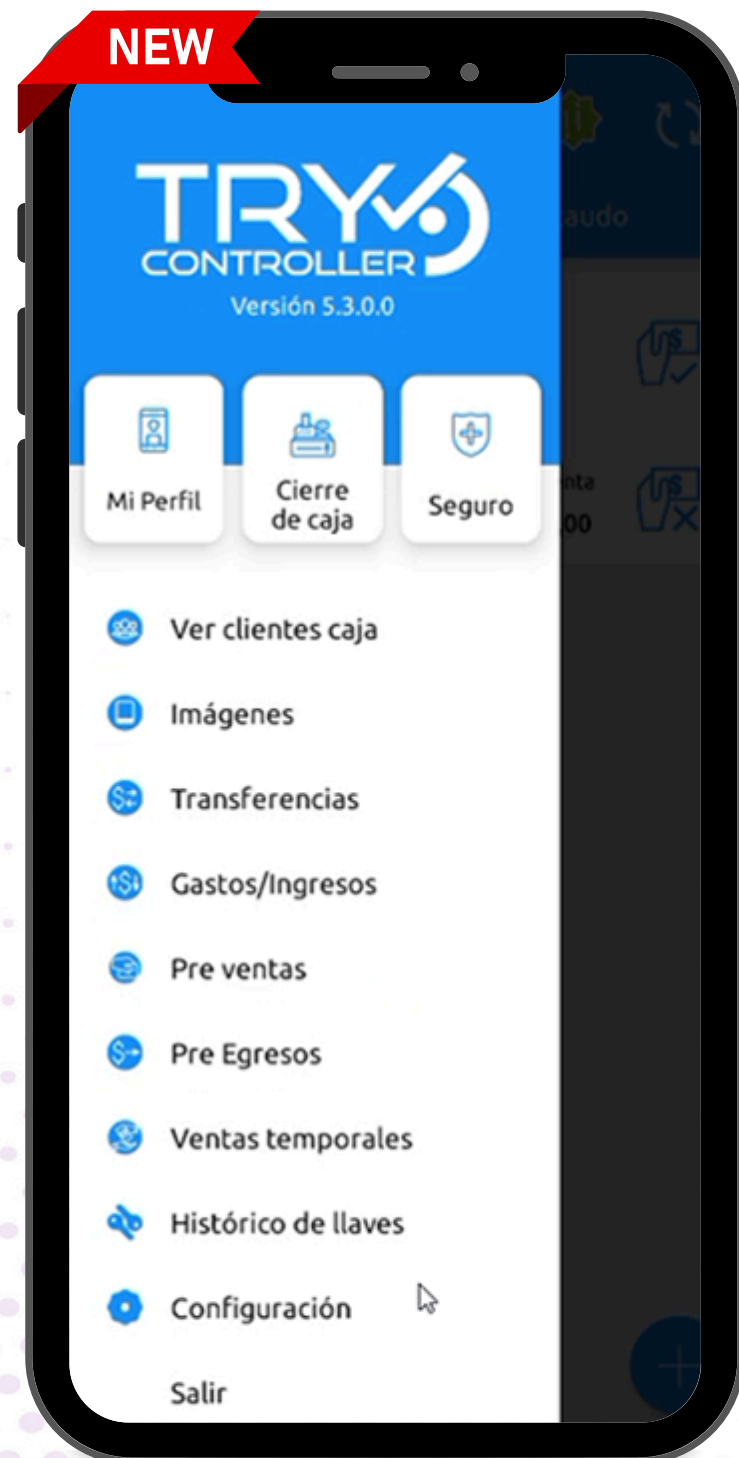


▶ Al dar clic, se realizará el ingreso con sus respectivas credenciales al **tablero de análisis de datos de Power BI**, mostrando la gestión comercial y administrativa de tu plataforma



▶ Para **activar la configuración** de esta nueva opción, puedes **contactarte con tu ejecutivo de cuenta**

¡NOVEDADES TRY CONTROLLER **WEB** Y **APP**!



- ▶ Ahora, en **información personal**, cuando se está realizando una renovación de venta, **se pre cargarán las fotografías que pertenecen al cliente**. Ya no tendrás que volverlas a enviar a tu administrador.
- ▶ ¡Estamos estrenando **opción para indicar primer fecha de pago**! Conoce esta nueva funcionalidad al crear una nueva venta o renovación
- ▶ **¡Try Analytics!** Con esta nueva funcionalidad, **puedes visualizar tus reportes en línea**



Para más información puedes contactarte con tu ejecutivo de cuenta