

¡NOVEDADES!

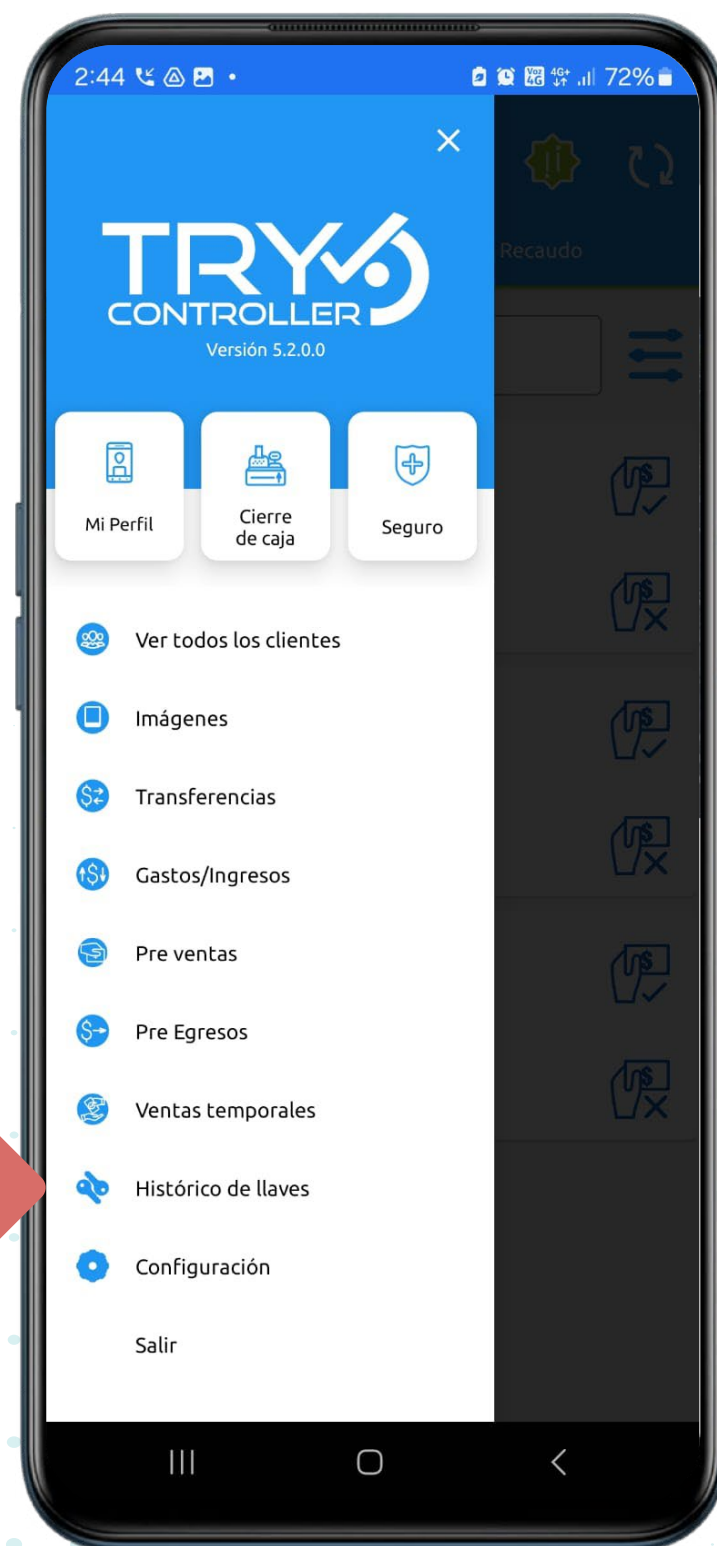


App y Web

► ¡Importante!

A partir de HOY desde la App, se podrá visualizar las llaves automáticas y manuales.
Ingresa a menú - Histórico de llaves

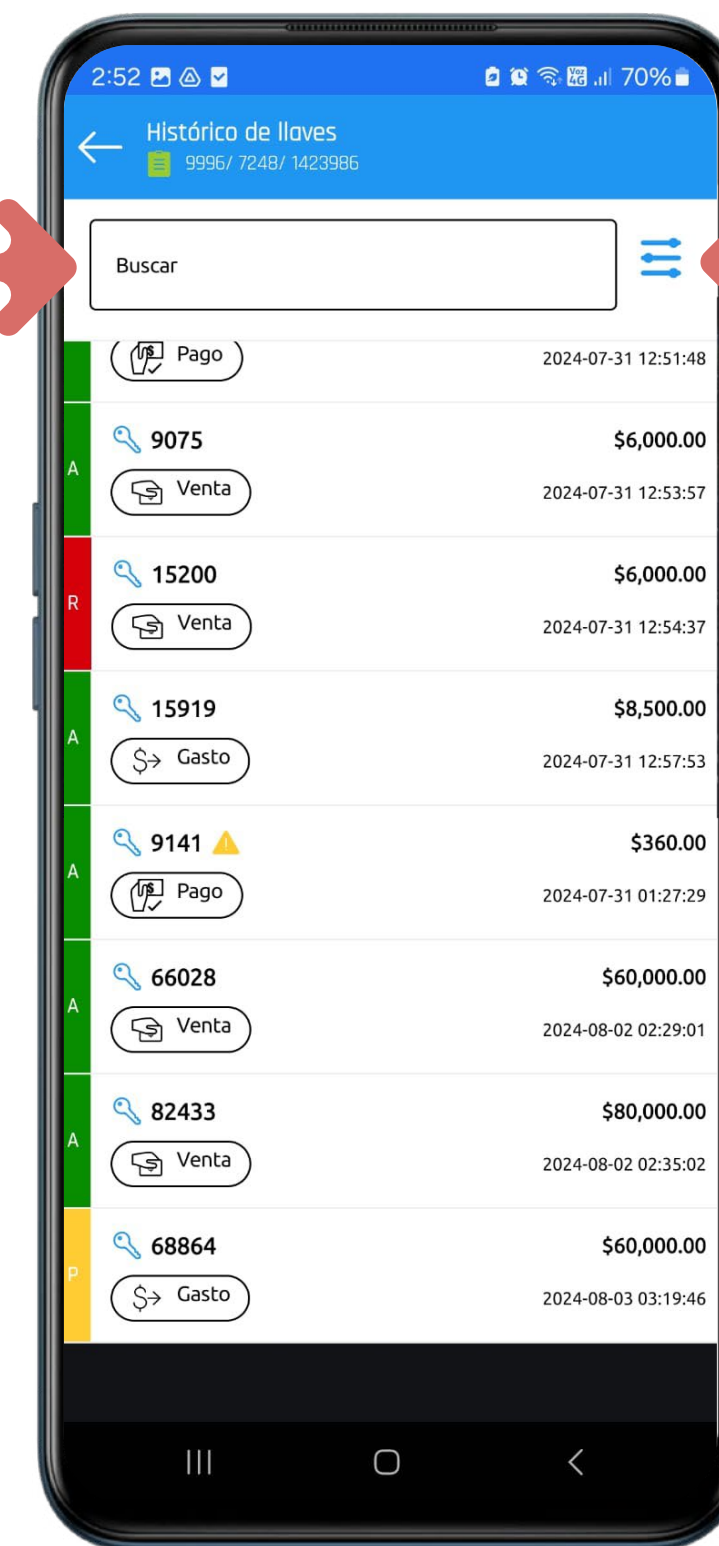
Ingresa a menú
Histórico de llaves



Clic en **Buscar**
funciona por el valor
o tipo de llave

En este histórico se
observará el

- Tipo de llave (Gasto- Venta)
- Valor
- Fecha



Desde la App también
se habilitan los filtros de
Estado de aprobación y
Tipo de llave

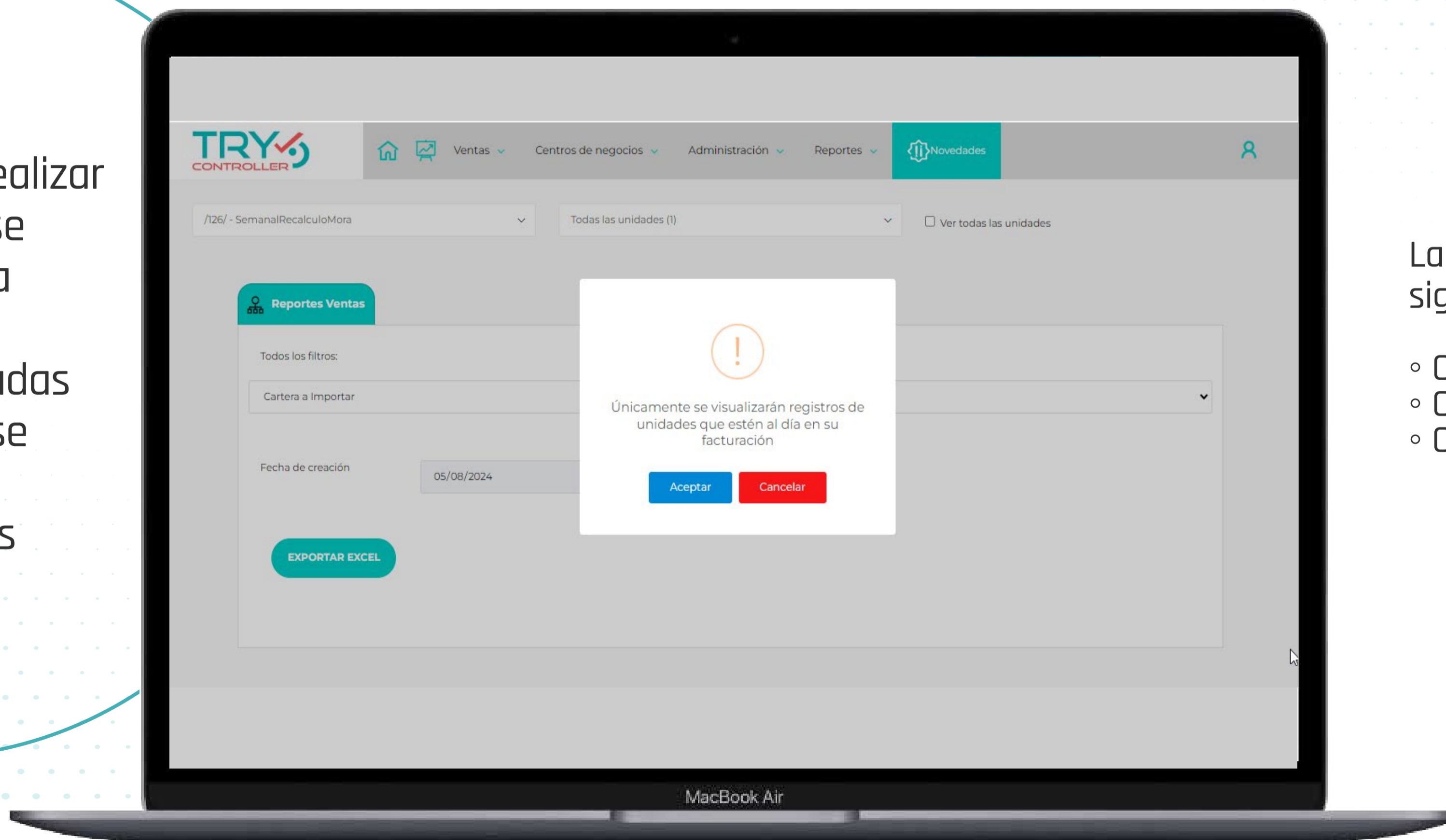
Solo se cargará las
llaves solicitadas en la
caja actual.

➤ ¡Nuevo mensaje de alerta en la web!

Ahora en Reportes el sistema arrojará el siguiente texto de bloqueo:

¡Tener presente!

Al momento de realizar la consulta, sólo se mostrará la alerta cuando existan unidades bloqueadas en la lista y sólo se descargará la información de las unidades al día.



La alerta aparecerá en los siguientes reportes:

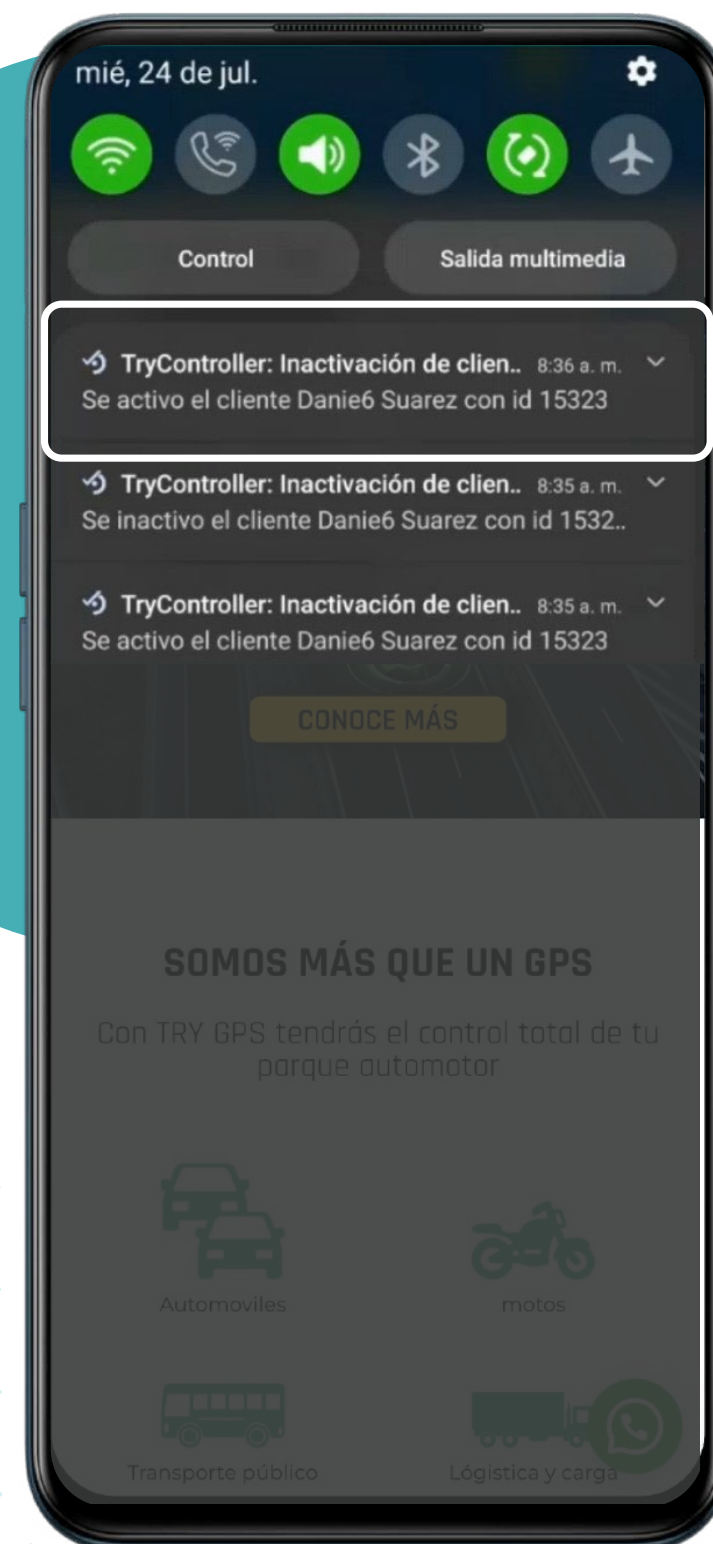
- Cartera a importar
- Cartera de clientes activos
- Clientes activos con fechas fin

► ¡Ventas a clientes inactivos!

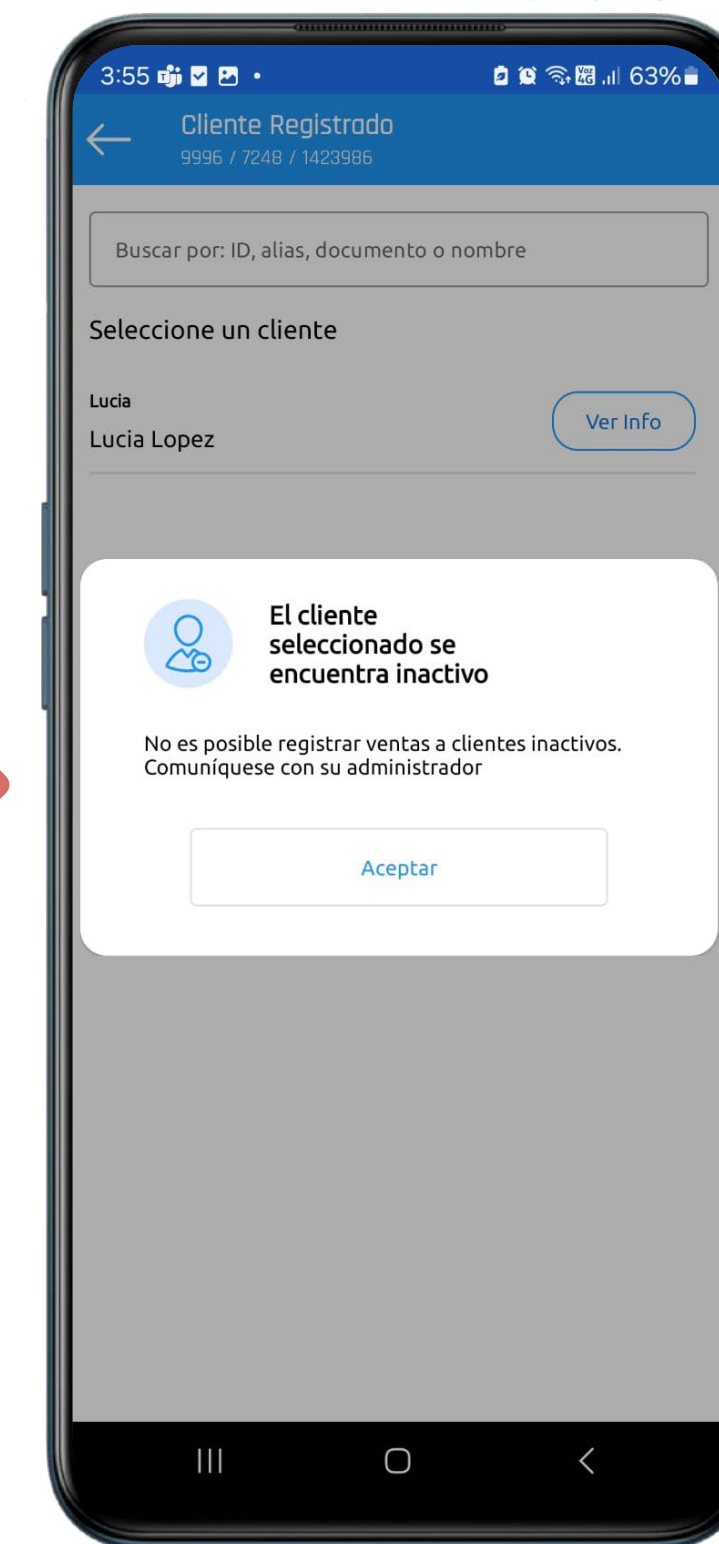
¡Hey! En esta nueva funcionalidad es clave que tu trabajador este pendiente si cuenta con o sin Internet

► ¡Con Internet!

Al trabajador le llegará una notificación al teléfono, donde se informa que el administrador realizó una activación o inactivación desde la web.



Al darle clic en el cliente registrado para crear una venta, le aparecerá el siguiente mensaje



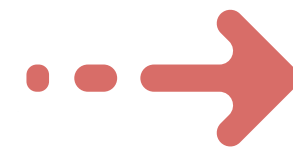
¡Sin Internet!



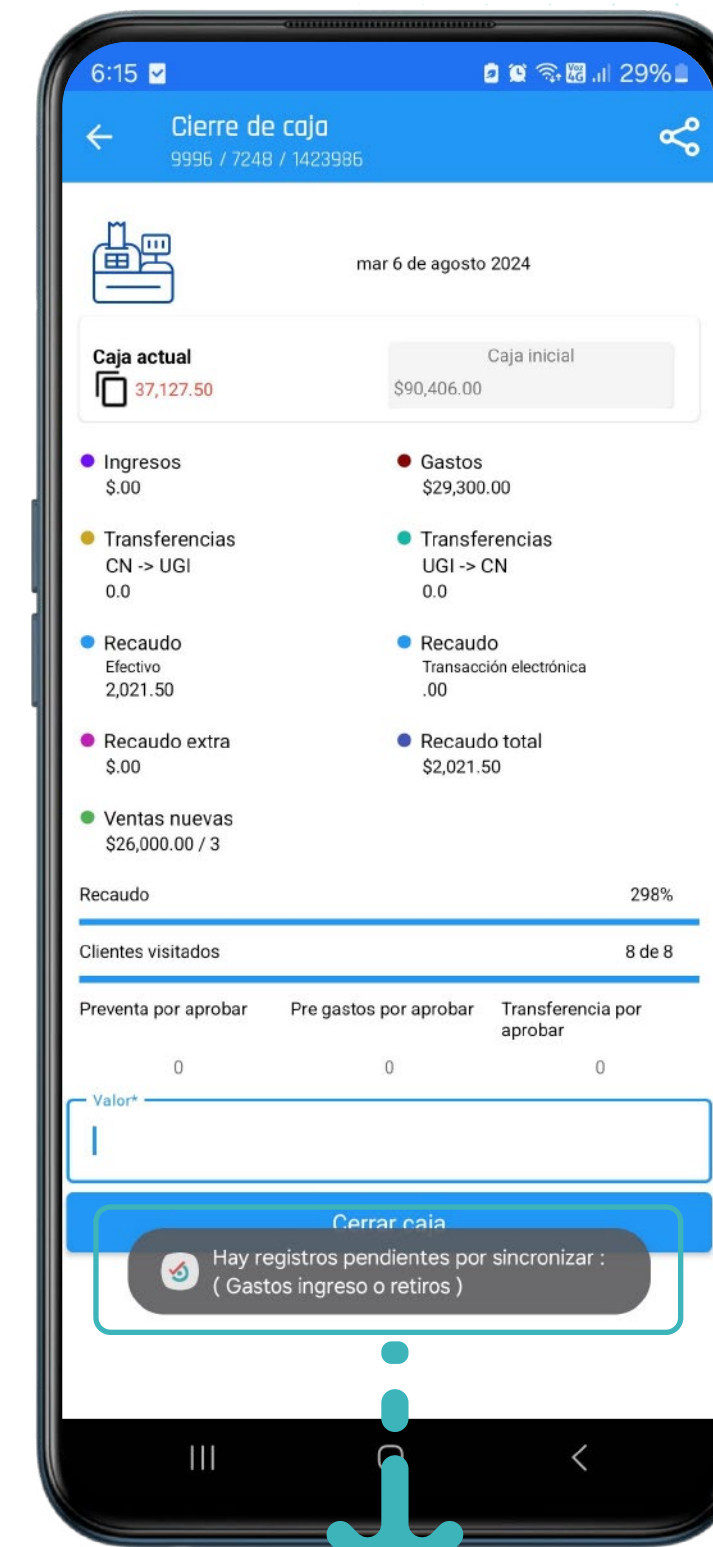
En el caso que el trabajador **no** cuente con **Internet**. **¡Tener presente!** las siguientes situaciones

Ejemplo:

Si el trabajador esta sin Internet y registra una venta, pero desde la web inactivaron el cliente, cuando el dispositivo registre de nuevo Internet, el sistema mostrará la siguiente alerta



Al dar clic en Aceptar lo enviará a la lista de clientes registrados



Al Cerrar caja, el sistema indicará que hay ventas pendientes por sincronizar

¡Importante!

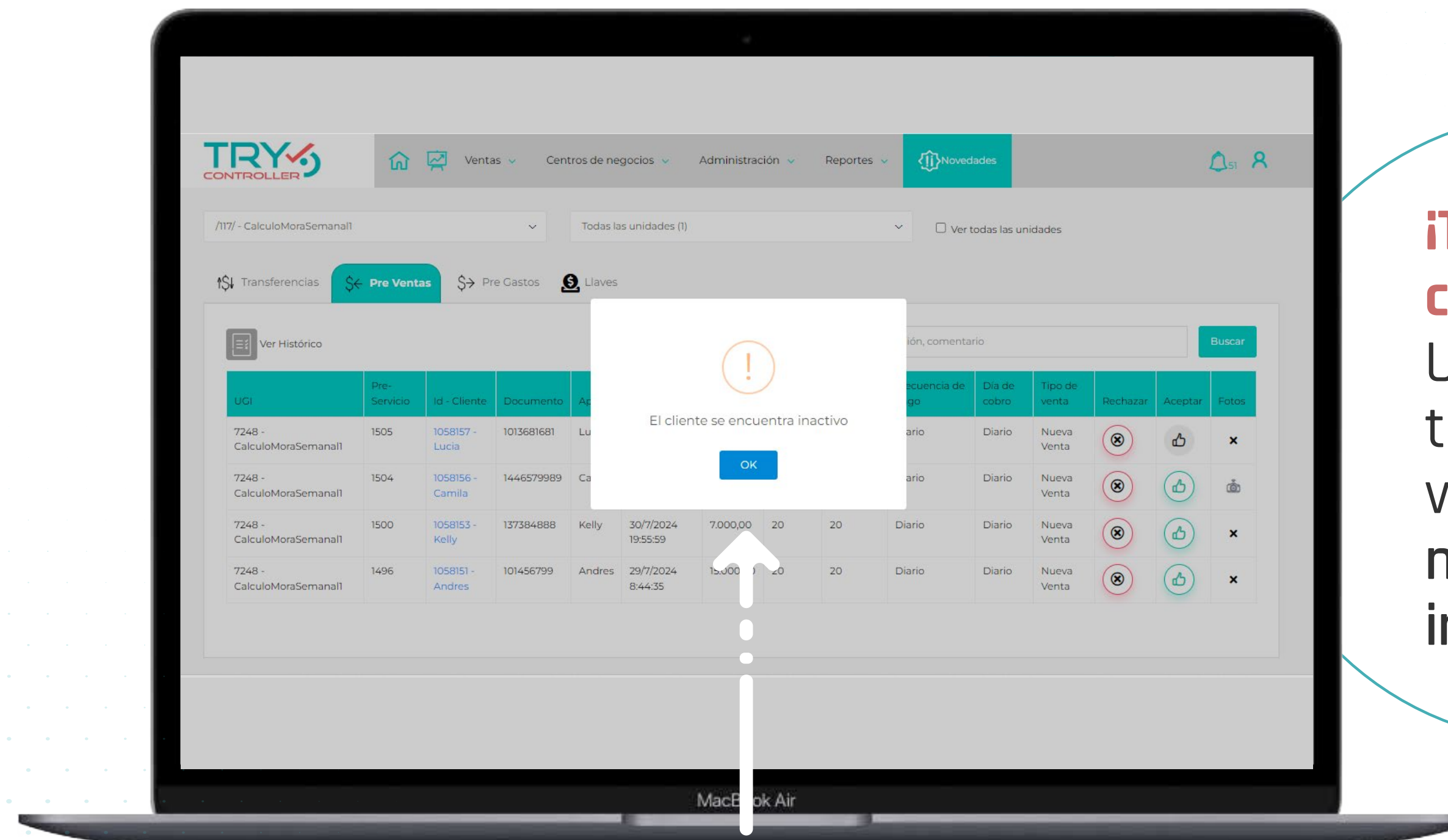
Una venta registrada a un cliente inactivo, el asesor deberá eliminarla desde la app para poder realizar su cierre de caja.

¿Qué sucede desde la web?



► ¡Cuando ya hay conexión a Internet!

En la Web en la opción de aprobaciones, en **Preventa** o **Llave**, el administrador solo tendrá como opción rechazar la solicitud



¡Tener en cuenta!

Un cliente que tiene una venta activa no se puede inactivar



Al dar clic en la opción **Aceptar**, le mostrará el siguiente texto

► ¡Importante!

En el reporte Log Móvil se llevará la trazabilidad cuando se hace el proceso de sincronización desde la App a la Web y no contaban con Internet, pero se registró la venta a ese cliente Inactivo

ID	Descripción	Usuario	Centro de Negocio	Fecha	Tipo	Acción	Monto	Detalle	Código
39550	7248 - CalculoMoraSemanal	DUGLAS DUGLAS	1423986	2024-08-06 18:18	Venta	Agregó un nuevo registro	-3922	Se trato de crear una venta con id de cliente: 1058157 que se encuentra inactivo	D3E2DF5A
39549	7248 - CalculoMoraSemanal	DUGLAS DUGLAS	1423986	2024-08-06 18:17	Venta	Agregó un nuevo registro	-3922	Se trato de crear una venta con id de cliente: 1058157 que se encuentra inactivo	D3E2DF5A
39548	7248 - CalculoMoraSemanal	DUGLAS DUGLAS	1423986	2024-08-06 18:16	Venta	Eliminó un registro	4362134	Venta del cliente Lucia Lopez (Lucia) con documento 1013681681, sincronizada con id 4362134 eliminada desde el movil, el ultimo recalcu de caja fue en la numero 1423986	D3E2DF5A
39547	7248 - CalculoMoraSemanal	DUGLAS DUGLAS	1423986	2024-08-06 18:15	Cierre de caja	Modificó un registro	0	(select 'Cierre de la caja 1423986 desde el móvil con saldo final: ' + CAST(FORMAT((SELECT TOP(1)Closing_Balance FROM c9996.Route_Daily WHERE id = 1423986), '#,##0.00') AS VARCHAR(20))	D3E2DF5A
39546	7248 - CalculoMoraSemanal	DUGLAS DUGLAS	1423986	2024-08-06 18:14	Cierre de caja	Modificó un registro	0	(select 'Cierre de la caja 1423986 desde el móvil con saldo final: ' + CAST(FORMAT((SELECT TOP(1)Closing_Balance FROM c9996.Route_Daily WHERE id = 1423986), '#,##0.00') AS VARCHAR(20))	D3E2DF5A

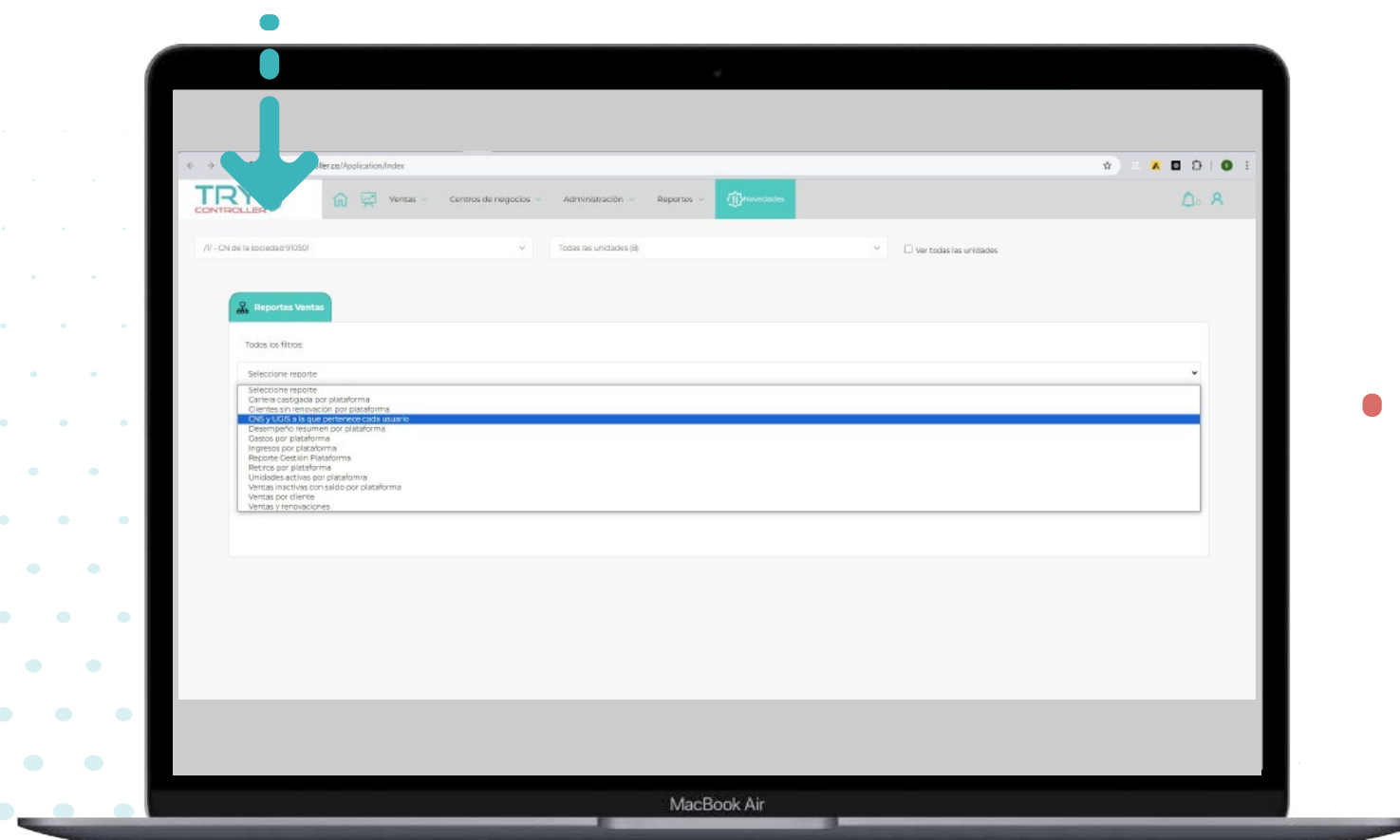
➤ ¡Nuevo Reporte!

Ahora se puede ver el reporte de las Unidades y CN a las que pertenece cada usuario

Ingresa a **Reportes**

Plataforma - Reportes

Ventas - CNS y UGIS a las que pertenece cada usuario



También se encuentra la opción de **Exportar a Excel**

Nombre Usuario	Fecha Ultimo Acceso	Centro De Negocios	Es Admin CN	Unidades
Luciana Lopez Aya - (Luci.lopez@hetmial.com)	Feb 28 2024 6:24PM	Sociedad2Sprint10-1 999878/1 /78/1/	No	800
		CN 75-1-1 /78/1/1/	No	701
		sociedad osvaldo 999988 /88/	No	744
		CN - DANIEL FLOREZ /112/	No	7289
		CalculoMoraSemanalAntes /120/	No	7211
		CN de la sociedad 999901 /1/	No	7280
Luciana Lopez - (Luci20@gmail.com)	N/A		No	7285
			No	429
			No	438
			No	459
			No	472
		999904 /4/	No	534
			No	535
			No	536
			No	737
			No	739
			No	741
		Carol 999904-1-1 /4/1/1/	No	457
		carol Sprint 9 999888 /88/	No	7210
		Sociedad2Sprint10-1 999878/1 /78/1/	No	899
CN 75-1-1 /78/1/1/	No	701		
	No	744		
sociedad osvaldo 999988 /88/	No	7289		
CN - DANIEL FLOREZ /112/	No	7211		
CalculoMoraSemanalAntes /120/	No	7280		

El reporte se encuentra dividido por columna para una fácil comprensión

¡Recuerda! Se van a enlistar todas las Unidades del Usuario

¡Novedades TRY CONTROLLER App y Web!

- **A partir de HOY desde la App**, se podrá visualizar las llaves automáticas y manuales.
- **¡Nuevo mensaje de alerta en la web!**
- **Ventas a clientes inactivos.**
- **¡Hey!** En esta nueva funcionalidad es clave que tu trabajador este pendiente si cuenta con o sin Internet.
- **¡Cuando ya hay conexión a Internet!** En la Web en la opción de aprobaciones, en **Preventa** o **Llave** el administrador solo tendrá como opción rechazar la solicitud.
- **¡Importante!** En el reporte Log Móvil se llevará la trazabilidad de clientes inactivos.
- **¡Nuevo reporte!** Ahora se puede ver el **reporte** de las **Unidades** y **CN** a las que pertenece cada usuario



www.trycontroller.com.co

¿Dudas o inquietudes?

Servicio al cliente

+57 310 352 0478

o a tu Gerente de cuenta
asignado



Síguenos
trycontroller